


Mais & Soia

- ▶ **Mais** (fonte WASDE)
 - ▶ Dati previsionali per 2013-14
 - ▶ Panorama mondiale e USA
- ▶ **Soia** (fonte WASDE)
 - ▶ Dati previsionali per 2013-14
 - ▶ Panorama mondiale e USA
- ▶ **Prezzi del Mais e della Soia** (Fonte CME)
- ▶ **Connessioni tra i Prezzi** (Elaborazione Clal)
- ▶ **Focus Italia** (Fonte CCIAA Milano)
 - ▶ Il Milk:Feed Ratio 



MAIS

Dati previsionali per 2013-14

- ▶ La **produzione mondiale di Mais** per la stagione 2013-14 è prevista a **967.52 Mio t**, in aumento (+0.1%) rispetto alle stime formulate a Febbraio, riflettendo maggiori raccolti in **Cina**, secondo Produttore mondiale di Mais dopo gli Stati Uniti.
- ▶ Le **Importazioni di Mais** a livello mondiale sono in aumento (+1.12 Mio t) per la domanda in crescita in Unione Europea ed Indonesia, di fronte alla quale si prevede l'**Export degli USA** in aumento (+0.64 Mio t).
- ▶ Le scorte di Mais statunitense rispecchiano questo trend (-0.64 Mio t).
- ▶ Negli Stati Uniti, la produzione ed il consumo di Mais sono previsti invariati rispetto alle previsioni di Gennaio e Febbraio.
- ▶ Nonostante le crescenti tensioni in **Ucraina**, importante Esportatore di Mais e Grano, non si rilevano variazioni nelle previsioni: Produzione 30.90 Mio t; Export 18.50 Mio t.



MAIS - Panorama **Mondiale** e **USA**:

Dati previsionali per 2013-14



	Milioni di tonnellate	Rispetto a Feb 14 (previsioni)
Stock iniziali	134.67	+0.5%
Produzione	967.52	+0.1%
Impiego interno	943.72	+0.0%
Stock finali	158.47	+0.7%



	Miliardi di bushel	Milioni di tonnellate	Rispetto a Feb 14 (previsioni)
Stock iniziali	0.82	20.86	+0.0%
Produzione	13.93	353.72	+0.0%
Utilizzazione	11.70	297.19	+0.0%
Esportazioni	1.63	41.28	+1.6%
Stock finali	1.46	36.99	-1.7%
Prezzo atteso	4,50 \$/bushel	177 \$/ton	128 €/ton ↓
Un mese fa	4,40 \$/bushel	177\$/ton	129€/ton

Fattori di conversione MAIS
 1 bushel = 0.025 metric ton
 1 metric ton = 39.38 bushel



SOIA

Dati previsionali per 2013-14

- ▶ La **produzione mondiale di semi di Soia** per la stagione 2013-14 è attesa in leggero calo rispetto alle stime di Febbraio. Infatti, in **Brasile** e in **Paraguay**, tra i maggiori Esportatori di Soia, il clima arido e caldo durante la fioritura ha ridotto le previsioni (Brasile: -1.5 Mio t; Paraguay: -1.2 Mio t).
- ▶ Negli **Stati Uniti** si prevede un aumento delle Esportazioni di semi di Soia, quindi le scorte finali sono state riviste al ribasso. L'impiego nel biodiesel è atteso in riduzione.
- ▶ La trasformazione dei semi di Soia in olio e farina (crush) è in crescita in Unione Europea ed in Paraguay, mentre negli Stati Uniti è stimata in diminuzione riflettendo un minor impiego rispetto alle attese di farina nel consumo domestico.



SOIA - Panorama **Mondiale** e **USA**: Dati previsionali per 2013-14



	Milioni di tonnellate	Rispetto a Feb 14 (previsioni)
Stock iniziali	57.79	-1.5%
Produzione	285.43	-0.8%
Impiego interno	269.70	+0.1%
Stock finali	70.64	-3.2%



	Miliardi di bushel	Milioni di tonnellate	Rispetto a Feb 14 (previsioni)
Stock iniziali	0.14	3.83	+0.0%
Produzione	3.29	89.51	+0.0%
Utilizzazione	1.79	48.69	-0.6%
Esportazioni	1.53	41.64	+1.3%
Stock finali	0.15	3.95	-3.4%
Prezzo atteso	12,95 \$/bushel	476 \$/ton	346 €/ton ↑
Un mese fa	12,70 \$/bushel	467 \$/ton	341 €/ton

Fattori di conversione SOIA
1 bushel = 0.027 metric ton
1 metric ton = 36.74 bushel

Borsa di Chicago

Prezzi del Mais e della Soia

- ▶ L'andamento del prezzo del Mais quotato dal [CME di Chicago](#):

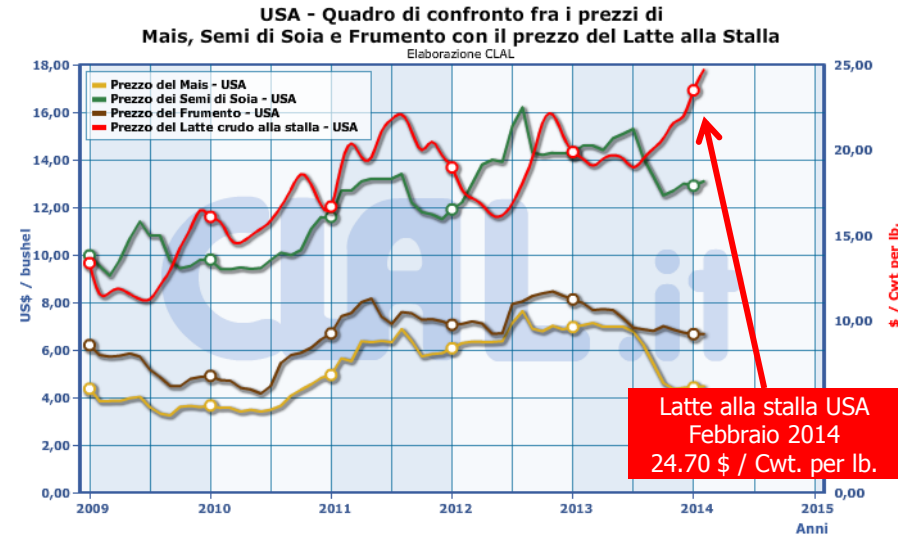


- ▶ L'andamento del prezzo della Soia quotato dal [CME di Chicago](#):

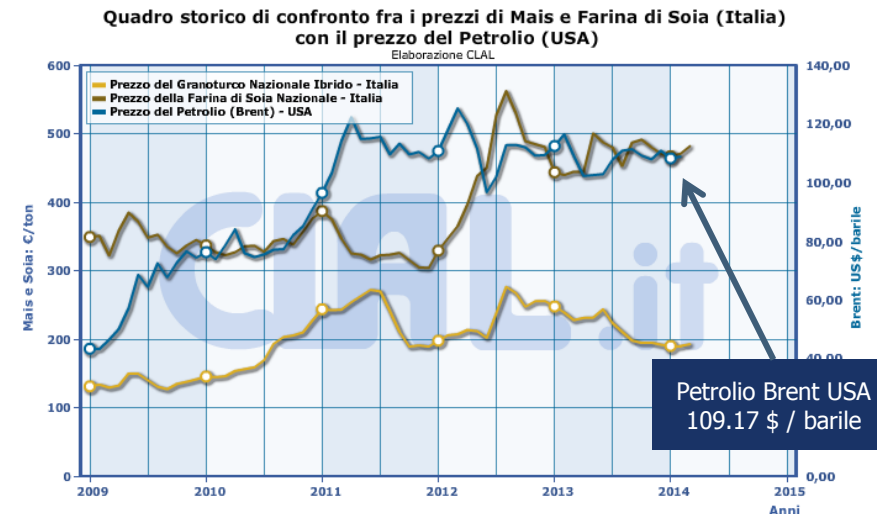


Correlazioni tra Input Agricoli ed Energetici

- ▶ USA - Confronto prezzi: Mais, semi di Soia, Frumento e Latte alla stalla



- ▶ Confronto prezzi: Mais (Italia), farina di Soia (Italia) e Petrolio (USA)



Focus on **Italia**

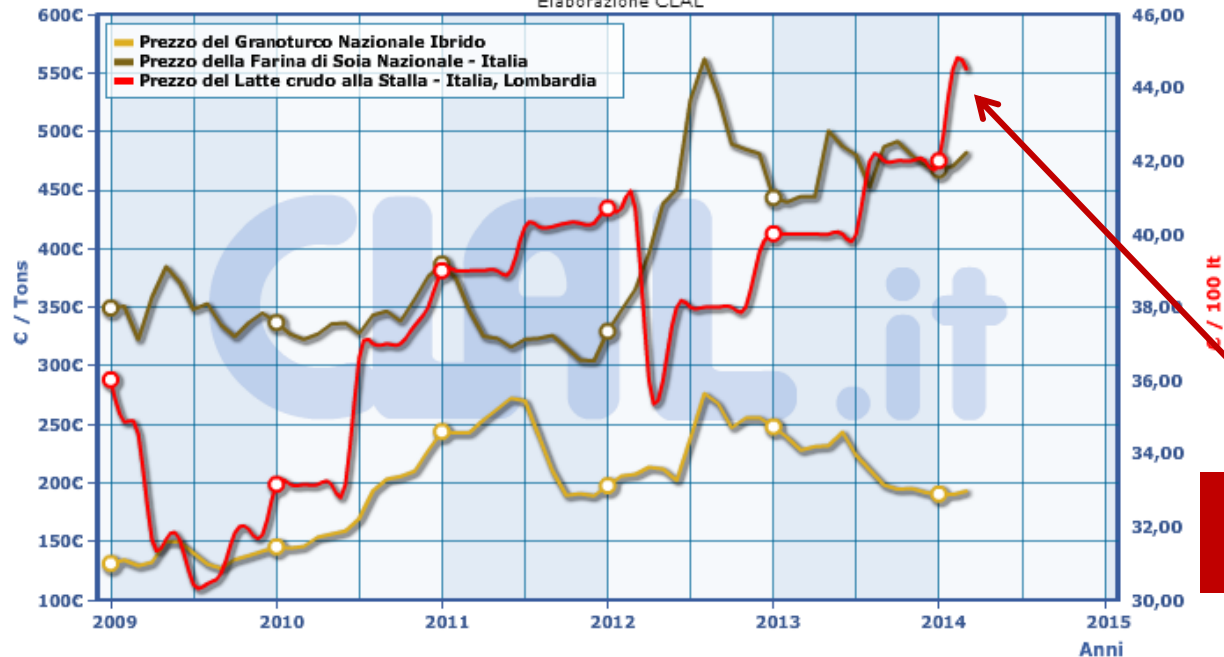
Prezzi del Mais e della Farina di Soia

- ▶ L'andamento del prezzo del Granoturco Nazionale e della Farina di Soia Nazionale quotati dalla CCIAA di Milano, *a confronto con il Prezzo del Latte alla Stalla*:

- ▶ Mais: 194 ÷ 195 €/ton (+5€ rispetto ad un mese fa)
- ▶ Farina di Soia: 474 ÷ 475 €/ton (+10 € rispetto ad un mese fa)

Italia - Quadro storico dei prezzi del Granoturco Nazionale, della Farina di Soia Nazionale e del prezzo del Latte

Elaborazione CLAL



Latte alla Stalla
ITALIA (Lombardia)
Marzo 2014:
44,50 € / 100 Lt

Focus on **Italia**

L'Alimento Simulato e il *Milk:Feed Ratio*

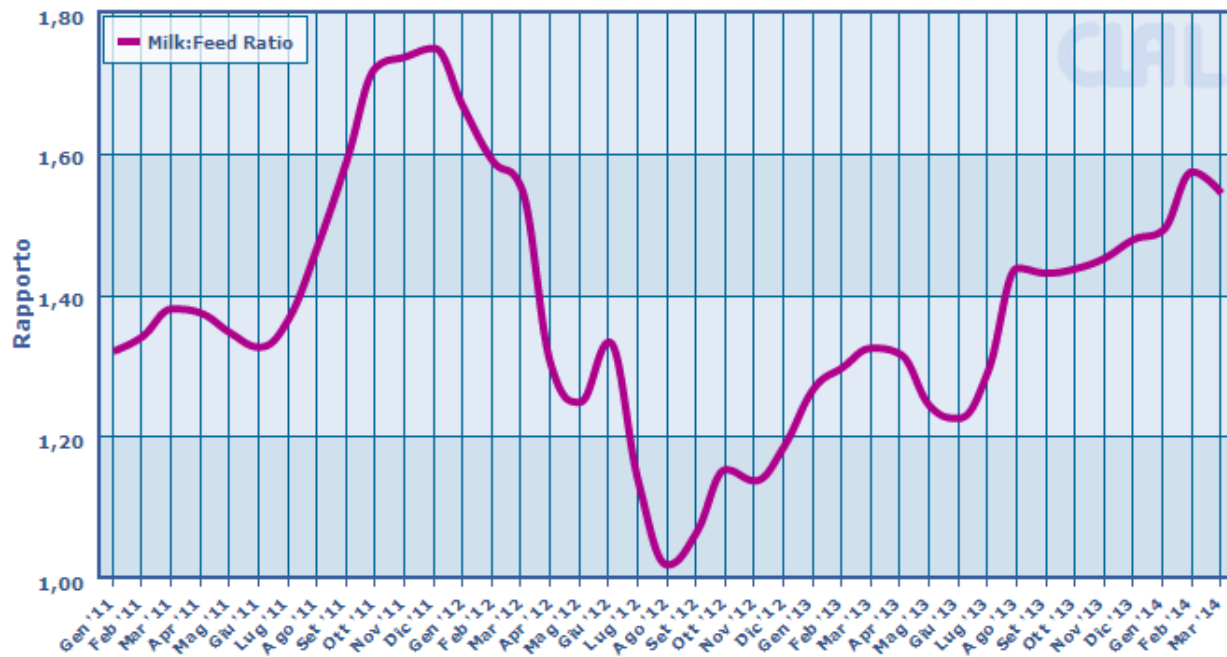
- ▶ **L'Alimento Simulato** è un modello teorico di alimento che prevede esclusivamente l'impiego di mais e farina di estrazione di soia 44 % ('nazionali'); è stato assunto a modello in quanto i due ingredienti che lo compongono sono driver del prezzo di tutte le materie prime disponibili sul mercato.



Milk:Feed Ratio - rapporto tra il prezzo del Latte alla Stalla in Lombardia ed il costo dell'Alimento Simulato

Rappresenta quanti kg di Alimento Simulato possono essere acquistati con il ricavo ottenuto dalla vendita di 1kg di latte

Quotazioni CCIAA Milano - Elaborazione CLAL



Milk:Feed Ratio

prezzo 100 kg latte
crudo alla stalla in
Lombardia
/
costo 100 kg di
Alimento Simulato
(70 kg granoturco
nazionale + 30 kg soia
nazionale f.e.)