

Mais & Soia

- ▶ **Mais** (fonte WASDE)
 - ▶ Dati previsionali per 2015-16
 - ▶ Panorama mondiale e USA
- ▶ **Soia** (fonte WASDE)
 - ▶ Dati previsionali per 2015-16
 - ▶ Panorama mondiale e USA
- ▶ L'andamento degli stock finali
- ▶ Prezzi di Mais e Soia (Fonte CME)
- ▶ Connessioni tra i Prezzi (Elaborazione Clal)
- ▶ Focus Italia (Fonte CCIAA Milano)



MAIS

Dati previsionali per 2015-16

- ▶ La **produzione globale di Mais** per la stagione 2015-16 è prevista a **970.08 Mio t**, +2.15 Mio t rispetto alle stime formulate a Gennaio, riflettendo maggiori raccolti attesi in Brasile e Argentina.
- ▶ In **Brasile** si prevede, al 31 Agosto, una produzione di **84 Mio t**, +2.5 Mio t rispetto alle stime formulate a Gennaio. Il primo raccolto ha visto un aumento delle rese dei terreni. Per il secondo raccolto si attende un incremento supportato dal rafforzamento dei prezzi, che riflette la svalutazione della moneta locale. In **Argentina** si stima una produzione di **27 Mio t**, +1.4 Mio t con maggiori aree coltivate. In **Sud Africa** la produzione di Mais è prevista in diminuzione (da 8 a 7 Mio t), per le condizioni di prolungata siccità.
- ▶ La produzione di Mais negli **Stati Uniti**, il principale Produttore, è invariata rispetto al mese scorso. Tuttavia l'aumento delle importazioni e la diminuzione delle esportazioni, per la concorrenza sudamericana, determinano un aumento degli stock finali (46.67 Mio t).
- ▶ **La Russia ha bloccato le importazioni di Mais e Soia dagli Stati Uniti a partire dal 15 febbraio per motivi fitosanitari.**
- ▶ I consumi interni di Mais sono previsti in aumento di 2 Mio t in Cina (152 Mio t), supportati dal prezzo del mercato interno, a scapito del Frumento.



MAIS - Panorama **Mondiale** e **USA**:

Dati previsionali per 2015-16



	Milioni di tonnellate	Rispetto a Gennaio 2016 (previsioni)
Stock iniziali	206.18	-0.5%
Produzione	970.08	+0.2%
Impiego interno	967.45	+0.1%
Stock finali	208.81	-0.1%



	Miliardi di bushel	Milioni di tonnellate	Rispetto a Gennaio 2016 (previsioni)
Stock iniziali	1.73	43.97	0.0%
Produzione	13.60	345.49	0.0%
Utilizzazione	11.90	302.15	+0.2%
Esportazioni	1.65	41.91	-2.9%
Stock finali	1.84	46.67	+1.9%
Prezzo atteso	3,60 \$/bushel	142 \$/ton	126 €/ton ↓

Un mese fa 3,60 \$/bushel 142 \$/ton 130 €/ton

Fattori di conversione MAIS
1 bushel = 0.025 metric ton
1 metric ton = 39.38 bushel

Fonte: USDA – FAS Foreign Agricultural Service, February 2016 - WASDE (World Agricultural Supply and Demand Estimates)



SOIA

Dati previsionali per 2015-16

- ▶ La **produzione mondiale di semi di Soia** per la stagione 2015-16 è prevista a **320.51 Mio t**, +1.5 Mio t rispetto alle previsioni di Gennaio.
- ▶ L'aumento riflette l'incremento delle rese dei terreni in Argentina, terzo Produttore mondiale dopo Stati Uniti e Brasile.
- ▶ La produzione di semi di Soia negli **Stati Uniti** è stimata invariata. Gli **stock finali** sono attesi in aumento (+2.3%) per la **riduzione della trasformazione** in farina e olio. È atteso, infatti, un calo dell'export di farina, soprattutto per la concorrenza dell'Argentina.
- ▶ **La Russia ha bloccato le importazioni di Mais e Soia dagli Stati Uniti a partire dal 15 febbraio per motivi fitosanitari.**
- ▶ Le **scorte finali globali** sono previste a **80.42 Mio t**, +1.4% rispetto alle stime del mese scorso, grazie all'aumento degli stock negli Stati Uniti, in Argentina e in Turchia.



SOIA - Panorama **Mondiale** e **USA**:

Dati previsionali per 2015-16



	Milioni di tonnellate	Rispetto a Gennaio 2016 (previsioni)
Stock iniziali	77.08	+0.2%
Produzione	320.51	+0.5%
Impiego interno	314.52	+0.2%
Stock finali	80.42	+1.4%



	Miliardi di bushel	Milioni di tonnellate	Rispetto a Gennaio 2016 (previsioni)
Stock iniziali	0.19	5.19	0.0%
Produzione	3.93	106.95	0.0%
Utilizzazione	2.01	54.73	-0.5%
Esportazioni	1.69	45.99	0.0%
Stock finali	0.45	12.23	+2.3%

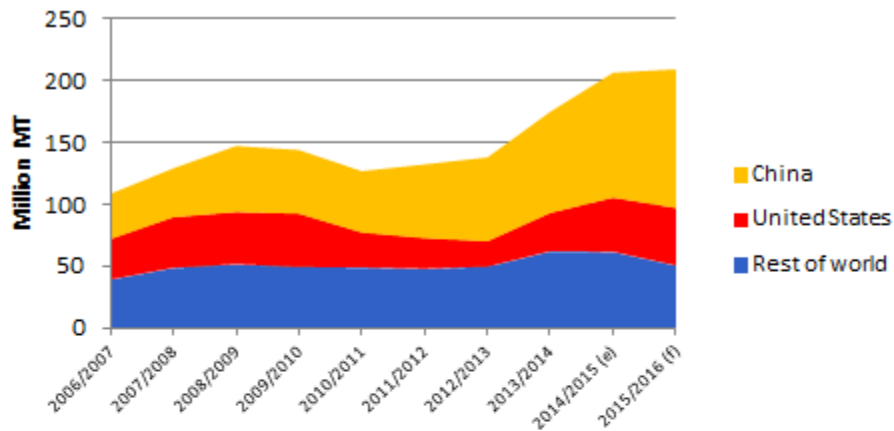
Fattori di conversione SOIA
 1 bushel = 0.027 metric ton
 1 metric ton = 36.74 bushel

Prezzo atteso	8.80 \$/bushel	323 \$/ton	286 €/ton ↓
Un mese fa	8.80 \$/bushel	323 \$/ton	298 €/ton

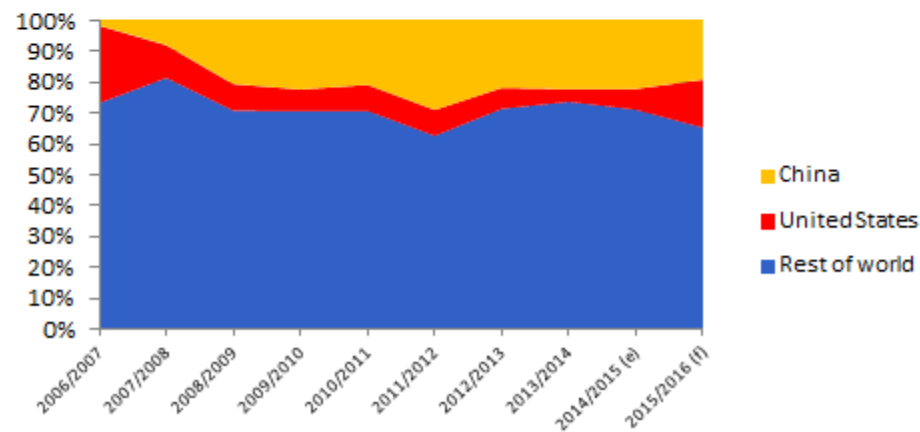
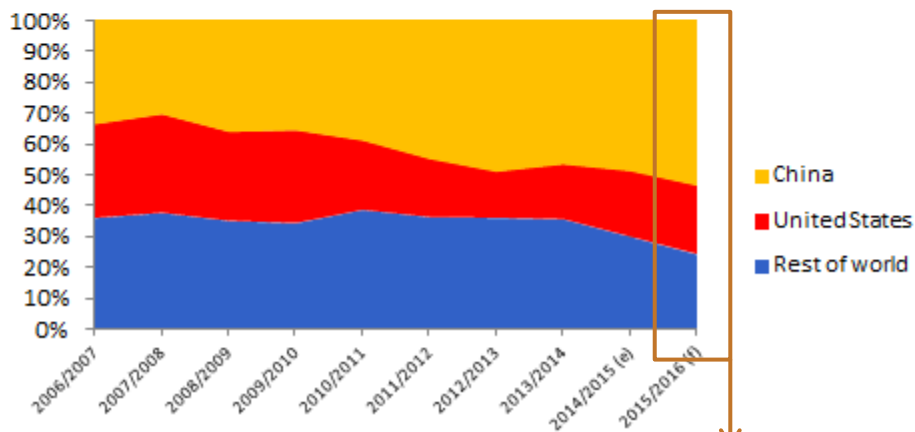
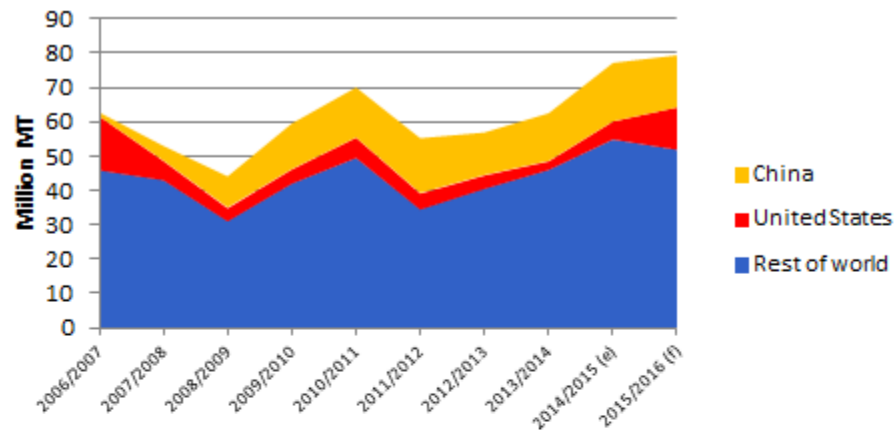
Fonte: USDA – FAS Foreign Agricultural Service, February 2016 - WASDE (World Agricultural Supply and Demand Estimates)

L'andamento degli **Stock Finali** di Mais e Soia con FOCUS SU CINA E STATI UNITI

MAIS



SOIA



Il 53% degli Stock Finali di Mais è previsto in Cina

Fonte: USDA – FAS Foreign Agricultural Service, February 2016 - WASDE (World Agricultural Supply and Demand Estimates)



Borsa di Chicago

Prezzi del Mais

- L'andamento del prezzo del Mais quotato dal **CME di Chicago**:

CBOT:ZCH2016, W 359'6 ▼ -1'2 (-0.35%) O:366'0 H:367'0 L:359'2 C:359'6



 **CME Group**
Powered by TradingView.com



Borsa di Chicago

Prezzi della Soia

- ▶ L'andamento del prezzo della Soia quotato dal CME di Chicago:

CBOT:ZSH2016, W 864'6 ▲ +1'4 (+0.17%) O: 867'4 H:868'6 L: 859'4 C:864'6



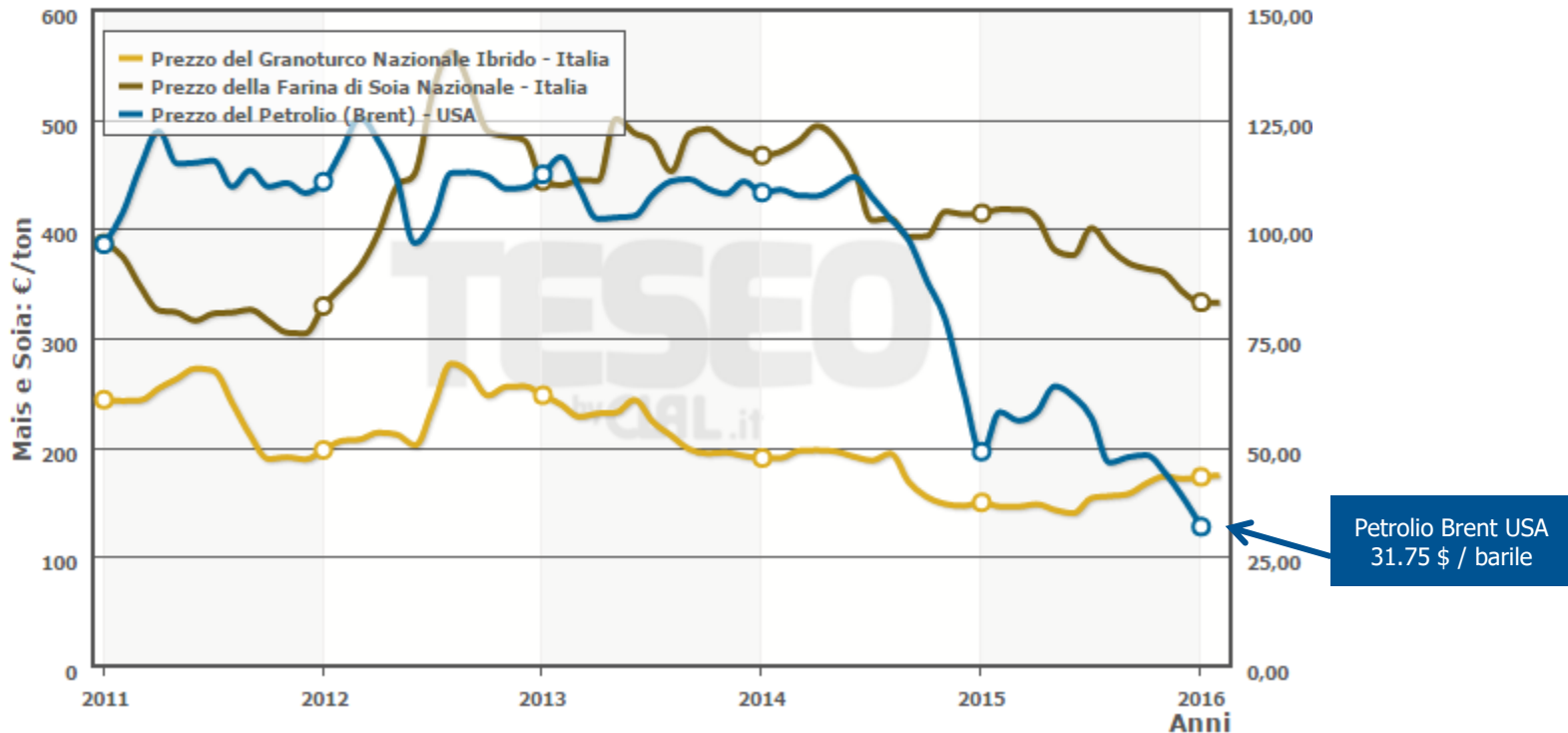
 **CME Group**
Powered by TradingView.com

Correlazioni tra Input Agricoli ed Energetici

- Confronto prezzi: Mais (Italia), farina di Soia (Italia) e Petrolio (USA)

Quadro storico di confronto fra i prezzi di Mais e Farina di Soia (Italia) con il prezzo del Petrolio (USA)

Elaborazione CLAL



Petrolio Brent USA
31.75 \$ / barile

Focus on **Italia**

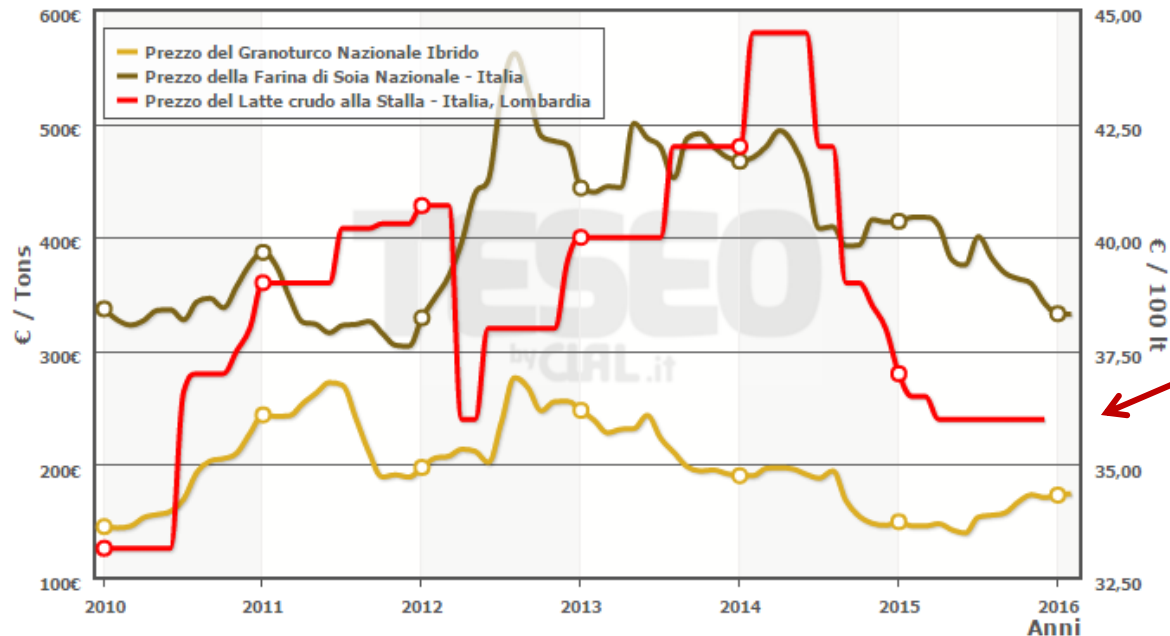
Prezzi del Mais e della Farina di Soia

- ▶ L'andamento del prezzo del Granoturco Nazionale e della Farina di Soia Nazionale quotati dalla CCIAA di Milano, *a confronto con il Prezzo del Latte alla Stalla*:

- ▶ Mais: 174 ÷ 175 €/ton (**invariato** rispetto ad un mese fa)
- ▶ Farina di Soia: 327 ÷ 328 €/ton (**-8 €** rispetto ad un mese fa)

Italia - Quadro storico dei prezzi del Granoturco Nazionale, della Farina di Soia nazionale e del prezzo del Latte

Elaborazione CLAL



Latte alla Stalla
ITALIA (Lombardia)
Dicembre 2015:
36 € / 100 lt

TESEO

 teseo.clal.it

verso un'agricoltura sostenibile



Visita il nuovo portale



Registrati gratuitamente
alle TESEO News